


Unsere Lagerkollektion



Ausschreibungstext

Zweck	WC-Kabinen
Material	Vollspanplatte beidseitig mit Kunstharzplatten belegt (0.8 mm), Gesamtstärke 30 mm.
Aufbau	Schnittflächen der Fronten, Türen und Zwischenwände allseitig eingefasst mit Aluminiumprofilen (natur eloxiert). Türgegenprofil mit eingeteter Gummirundschnur zur Geräuschdämpfung bzw. Abfederung. Türen flächenbündig, gefälzt, mit Einsteckschloss Typ Glutz Swiss (WC-Nuss). Drückergarnitur aus Leichtmetall Typ Hoppe 138L, Schilder 3005I (innen Riegelolive, aussen rot-grün mit 4-kant Dorn für Notentriegelung). Fussstützen aus Leichtmetall Ø 18 mm mit Bodenrosette.
System	Saka System «Adonis» oder gleichwertiges.
Farbe	Nach Wahl aus Firmenkollektion (Pfleiderer).
Anlagenhöhe	2000 mm inkl. 100 mm Bodenfreiheit (oder 2100 mm inkl. 100 mm Bodenfreiheit), wahlweise direkt auf Boden montiert
Submission	BKP 277.2 Feststehende Elementwände NPK 632 Versetzbare Trennwände und Kabinentrennwände



SAKA AG
Kanalstrasse 14
5745 Safenwil

Tel. 062 723 11 11
Fax 062 723 01 44

www.saka.ch
info@saka.ch



WC-Trennwandsystem «Adonis»



SAKA AG
Kanalstrasse 14
5745 Safenwil

Tel. 062 723 11 11
Fax 062 723 01 44

www.saka.ch
info@saka.ch

WC-Trennwandsystem «Adonis»



Türen

Dimensionen:
60 cm, 70 cm, 80 cm (üblich 60 cm).
Spezielle Abmessungen je nach Bedarf auf Anfrage.

Schiebetüren:
Bsp. Invalidengängige Toiletten

Doppelflügeltüren:
Bsp. Service-Türen, Putzraum, usw.



Wandaufbau

Trägerplatte beidseitig mit Kunstharzplatten belegt,
Gesamtdicke 30 mm
(Holzspanplatte mit Feinspandek 28 mm, Hochdruck-
Schichtstoffplatte 0.8 mm, Kollektion **Pfleiderer**)

Rahmenkonstruktion aus eloxierten
Leichtmetallprofilen

(AlMgSi-Legierung gepresst Extrudal-043, farblos
eloxiert)

Beschläge

Drückergarnitur (Marke, Typ):

HOPPE-Innentürgriff aus Aluminium F1 Serie Paris 138L

HOPPE-Innentür-Schild aus Aluminium F1, 300S1

(innen Riegelolive, aussen rot-grün mit 4-kant Dorn
für Notentriegelung)

Einsteckschloss (Marke, Typ):


Glutz Z-Schloss Swiss 1001.4, Rundstulp blau verzinkt,
Delrinfalle, WC-Nuss 7mm

Band (Typ **Saka**):

Profilmaterial aus Aluminium, mit seitlichen Lappen,
Laufring, Chromstahl/Nylon-Stift

Trennwandstützen (Typ **Saka**):

Profilrohr Aluminium Ø 18 mm; Bodenrosette Aluminium,
flach, Ø 50 mm, Dicke 3 mm



Wand-, Boden- und Deckenbefestigung

Profile

Schrauben Ø 5 mm, L 30 mm mit Nylohdübel
Schrauben Ø 5 mm, L 30-50 mm mit Multidübel
(die Befestigung auf Gipskartonplatten erfordert
keine Holzeinlagen)

Trennwandstützen

Injektionstechnik (Bohrloch Ø 26 mm, bei Bodenheizung
ca. 25 mm, sonst 50 mm tief)
Stützen im Bohrloch mit Verbundmörtel **Hilti** HIT-HY
verankert

(Ausnahmen: Klebe- oder Schraubtechnik bei Elektro-
Bodenheizung bzw. Holzböden)



Sonderzubehör

- Kleiderhaken Mantelhaken Aluminium eloxiert, wahlweise Edelstahl matt
- Bezeichnungsschilder (Dame, Herr, Rollstuhl) Bsp. **FSB** Leichtmetall matt eloxiert
- Puffer Transparent, selbstklebend, rund
- Türschliesser **Geze**
- Notentriegelung Dornschlüssel mit 4-kant-Loch, Münzschlitz-Notöffnung

Spezielle Materialkonzepte

Kunstharzdekore:
Argolite, Polyrey, FunderMax, Kronospan, Egger, Formex, Print, oder andere

Profile:

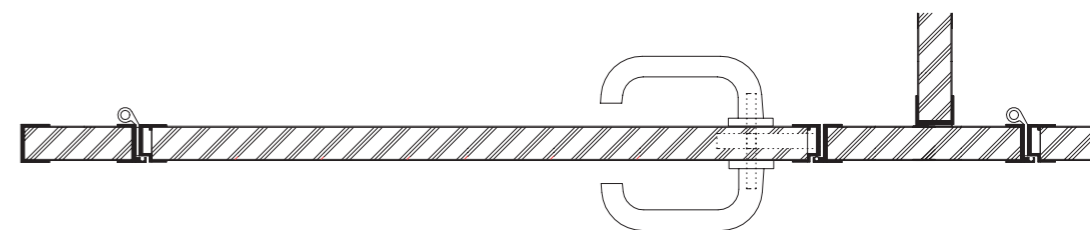
Pulverlackiert nach RAL oder NCS

Beschläge:

Glutz, MEGA, HOPPE, Hewi, FSB, Jado, oder andere



Schnitt



Eckverbindungen

