


Notre collection



Description

Application	Cabines de WC
Matériau	Panneau de particules plein revêtu des deux côtés de résine synthétique (0,8 mm), épaisseur totale 30 mm.
Construction	Surfaces de coupe des faces, des portes et de parois de séparation prises dans des profils d'aluminium (anodisé naturel). Contre-profil de porte avec corde ronde de caoutchouc insérée dans une rainure pour réduire le bruit et pour amortir. Portes à fleur, avec battue, avec serrure à mortaise type Glutz Swiss (noix pour WC). Garniture de poignée en métal léger type Hoppe 138L, plaques 300SI (olive de verrou à l'intérieur, à l'extérieur rouge-vert avec broche carrée pour déverrouillage de secours). Supports en métal léger Ø 18 mm avec rosace de sol.
Système	Système Saka «Adonis» ou équivalent.
Coloris	Au choix dans la collection de la maison (Pfleiderer).
Hauteur de paroi	2000 mm y compris 100 mm de garde au sol (ou 2100 mm y compris 100 mm de garde au sol), montée directement au niveau du sol sur demande.
Soumission	BKP 277.2 Parois à éléments fixes NPK 632 Cloisons amovibles et cloisons de cabines



SAKA AG
Kanalstrasse 14
5745 Safenwil

Tél. 062 723 11 11
Fax 062 723 01 44

www.saka.ch
info@saka.ch



Systeme de cloisons pour WC «Adonis»



SAKA AG
Kanalstrasse 14
5745 Safenwil

Tél. 062 723 11 11
Fax 062 723 01 44

www.saka.ch
info@saka.ch

Systeme de cloisons pour WC «Adonis»



Construction de la paroi

Panneau porteur revêtu des deux côtés de résine synthétique, épaisseur totale 30 mm

(panneau de particules de 28 mm avec couche de couverture fine, plaque de stratifié haute pression 0,8 mm, collection **Pfleiderer**)

Construction du cadre en profilés de métal léger anodisé

(alliage AlMgSi extrudé Extrudal-043, anodisé incolore)

Ferrures

Garniture de poignée (marque, type):

Poignée de porte intérieure **HOPPE** en aluminium F1 Série Paris 138L

Plaque de porte intérieure **HOPPE** en aluminium F1, 300S1

(olive de verrou à l'intérieur, à l'extérieur rouge-vert avec broche carrée pour déverrouillage de secours)

Serrure à mortaise (marque, type):

Serrure **Glutz** Z Swiss 1001.4, fourreau rond galvanisé bleu, pêne en Delrin, noix pour WC 7 mm

Fiches (type **Saka**):

Matériel profilé en aluminium, avec languettes latérales, bague, tige en acier chromé et nylon

Supports de paroi de séparation (type **Saka**):

Tube profilé en aluminium Ø 18 mm; rosace de sol plate en aluminium, Ø 54 mm, épaisseur 3 mm

Fixation des parois et du fond

Profilés

Vis Ø 5 mm, L 30 mm avec tampon en nylon

Vis Ø 5 mm, L 30-50 mm avec tampon Multi

(la fixation sur panneaux de carton-plâtre n'exige pas de support en bois)

Supports de paroi de séparation

Technique d'injection (perçage Ø 26 mm, profondeur pour chauffage par le sol env. 25 mm, sinon 50 mm)

Appuis ancrés dans le perçage avec mortier composite **Hilti** HIT-HY

(Exceptions: technique de collage ou de vissage pour chauffage électrique au sol ou planchers en bois)



Portes

Dimensions:

60 cm, 70 cm, 80 cm (généralement 60 cm).


Dimensions spéciales sur demande selon les besoins.

Portes coulissantes:

Par exemple pour toilettes accessibles aux invalides

Doubles portes à battant:

Par exemple pour portes de service, de locaux de nettoyage, etc.



Accessoires spéciaux

Crochet à habits Crochet à manteaux, au choix en aluminium anodisé ou en acier inoxydable mat

Plaques signalétiques Dames, Hommes, Fauteuil roulant par ex. **FSB** métal léger anodisé mat

Butoir Transparent, auto-collant, circulaire

Ferme-porte **Geze**

Déverrouillage de secours Clé à broche avec trou carré, fente pour pièce pour déverrouillage de secours

Conceptions spéciales du matériel

Décors en résine synthétique:

Argolite, **Polyrey**, **FunderMax**, **Kronospan**, **Egger**, **Formex**, **Print**, etc.

Profilés:

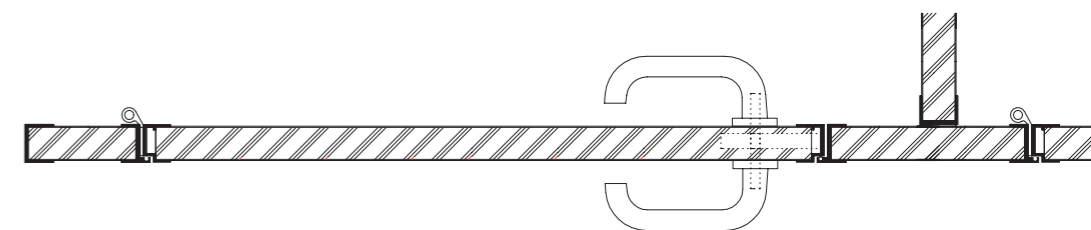
laqués par pulvérisation selon le RAL ou le NCS

Ferrures:

Glutz, **MEGA**, **HOPPE**, **Hewi**, **FSB**, **Jado**, etc.



Coupe



Raccords d'angles

