


La nostra collezione a magazzino



Testo per bandi di concorso

Destinazione d'uso Cabine per WC

Materiale	Pannello in truciolare pieno rivestito con pannelli in resina sintetica (0,8 mm), con uno spessore totale di 30 mm.
Struttura	Superfici delle sezioni delle parti frontali, pareti delle porte e intermedie rivestite da ogni lato con profilati d'alluminio (naturale anodizzato). Controprofilo della porta con cordone tondo di caucciù posato nella scanalatura con funzione d'attenuazione dei rumori e di ammortizzazione. Porte a filo con la superficie. Bordate, con serratura a innesto del tipo Glutz Swiss (noce per WC). Set maniglia in metallo leggero tipo Hoppe 138L, targhette 300 SI (interno con nottolino, esterno rosso-verde con spina quadrangolare per lo sbloccaggio d'emergenza). Piedi d'appoggio in metallo leggero Ø 18 mm con rosetta per pavimento.
Sistema	Sistema Saka «Adonis» o simile.
Colore	A scelta dalla collezione della ditta (Pfleiderer).
Altezza di montaggio	2000 mm incl. 100 mm di luce dal pavimento (oppure 2100 mm incl. 100 mm di luce dal pavimento), a scelta montaggio diretto sul pavimento.
Offerta d'appalto	BKP 277.2 Pareti a elementi fissi NPK 632 Pareti divisorie amovibili e pareti divisorie di cabine



SAKA AG
Kanalstrasse 14
5745 Safenwil

Tel. 062 723 11 11
Fax 062 723 01 44

www.saka.ch
info@saka.ch



Sistema di pareti divisorie per WC «Adonis»



SAKA AG
Kanalstrasse 14
5745 Safenwil

Tel. 062 723 11 11
Fax 062 723 01 44

www.saka.ch
info@saka.ch

Sistema di pareti divisorie per WC «Adonis»



Porte

Dimensioni:
60 cm, 70 cm, 80 cm (normali sono 60 cm)
Dimensioni speciali a seconda dell'esigenza su richiesta

Porte scorrevoli:
Esempio: toilette idonee ai disabili

Porte a doppio battente:
Esempio: Porte di servizio, stanza delle pulizie, ecc.



Struttura della parete

Piastra portante rivestita con pannelli di resina sintetica su ambo i lati, spessore totale 30 mm

(Pannello in trucioli di legno con rivestimento piallato fine da 28 mm, pannello stratificato ad alta pressione 0,8 mm, collezione [Pfleiderer](#))

Costruzione con telaio con profilati in metallo leggero anodizzato

(Lega AlMgSi pressata, Extrudal-043, anodizzata incolore)

Ferramenta

Set maniglia (marca, modello):

Maniglia interna [HOPPE](#) per porta, in alluminio, serie Paris 138L

Targhetta interna [HOPPE](#) per porta, in alluminio F1, 3005I

(Interno con nottolino per serratura, esterno rosso-verde con spina quadrangolare per sbloccaggio d'emergenza)

Serratura a innesto (marca, modello):


Serratura [Glutz Z Swiss 1001.4](#), ghiera rotonda blu zincata, saliscendi in Delrin, noce per WC da 7 mm

Nastro (tipo [Saka](#)):

Materiale dei profilati in alluminio, con lembi laterali, anello di scorrimento, spina in acciaio al cromo e nailon

Sostegni della parete di separazione (tipo [Saka](#)):

Tubo profilato in alluminio Ø 18 mm; rosetta sul pavimento in alluminio, piatta, Ø 54 mm, spessa 3 mm



Fissaggio alla parete e al pavimento

Profili

Viti Ø 5 mm, L 30 mm con tasselli in nailon

Viti Ø 5 mm, L 30-50 mm con tasselli multipli

(Il fissaggio su pannelli di gessocartone non richiede rinforzi di legno)

Sostegni della parete di separazione

Tecnica ad iniezione (foro Ø 26 mm, con riscaldamento a pavimenti radianti profondo ca. 25 mm, altrimenti 50 mm) Sostegni ancorati nel foro con malta composita [Hilti HIT-HY](#)

(Eccezioni: tecnica d'incollaggio o con fissaggio avvitato con riscaldamento elettrico a pavimenti radianti e con pavimenti di legno)



Accessori speciali

Gancio appendiabiti Gancio da mantello in alluminio anodizzato, a scelta acciaio inox opaco

Targhette di indicazione (Donne, uomini, sedie a rotelle) esempio metallo leggero in [FSB](#) anodizzato opaco

Respingente Trasparente, autoadesivo, tondo

Chiudiporta [Geze](#)

Apertura di emergenza Chiave a bocca quadra, apertura di emergenza con scanalatura per moneta

Concept di materiali speciali

Decorazioni in resina sintetica:

[Argolite](#), [Polyrey](#), [FunderMax](#), [Kronospan](#), [Egger](#), [Formex](#), [Print](#), ecc.

Profilati:

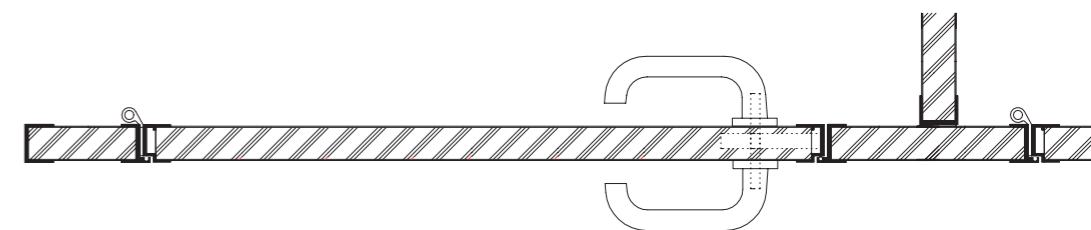
Verniciatura a polvere secondo RAL o NCS

Serramenta:

[Glutz](#), [MEGA](#), [HOPPE](#), [Hewi](#), [FSB](#), [Jado](#), ecc.



Sezione



Collegamenti angolari

