


## Notre collection



## Description

Application	Cabines de WC
Matériau	Panneau de particules plein revêtu des deux côtés de résine synthétique (0,8 mm), épaisseur totale 30 mm.
Construction	Éléments à la hauteur du local. Surfaces de coupe des faces, des portes et de parois de séparation prises dans des profils d'aluminium (anodisé naturel). Chants visibles sur le panneau d'imposte revêtus de résine. Contre-profil de porte continu du sol au profil de plafond, avec corde de caoutchouc ronde logée dans une rainure pour l'insonorisation, respectivement la suspension. Portes à fleur, avec battue, avec serrure à mortaise type Glutz Swiss (noix pour WC). Garniture de poignée en métal léger type Hoppe 138L, plaques 300SI (olive de verrou à l'intérieur, à l'extérieur rouge-vert avec broche carrée pour déverrouillage de secours).
Système	Système Saka «Atlas» ou équivalent.
Coloris	Au choix dans la collection de la maison (Pfleiderer)
Hauteur de paroi	Fermée à la hauteur de la pièce avec ou sans raccord au plafond
Soumission	BKP 277.2 Parois à éléments fixes NPK 632 Cloisons amovibles et cloisons de cabines



**SAKA AG**  
Kanalstrasse 14  
5745 Safenwil

Tél. 062 723 11 11  
Fax 062 723 01 44

[www.saka.ch](http://www.saka.ch)  
[info@saka.ch](mailto:info@saka.ch)



## Système de cloisons pour WC «Atlas»



**SAKA AG**  
Kanalstrasse 14  
5745 Safenwil

Tél. 062 723 11 11  
Fax 062 723 01 44

[www.saka.ch](http://www.saka.ch)  
[info@saka.ch](mailto:info@saka.ch)

## Système de cloisons pour WC «Atlas»



### Construction de la paroi

Panneau porteur revêtu des deux côtés de résine synthétique, épaisseur totale 30 mm

(panneau de particules de 28 mm avec couche de couverture fine, plaque de stratifié haute pression 0,8 mm, collection **Pfleiderer**)

Construction du cadre en profilés de métal léger anodisé

(alliage AlMgSi extrudé Extrudal-043, anodisé incolore)

### Ferrures

Garniture de poignée (marque, type):

Poignée de porte intérieure **HOPPE** en aluminium F1 Série Paris 138L

Plaque de porte intérieure **HOPPE** en aluminium F1, 300SI

(olive de verrou à l'intérieur, à l'extérieur rouge-vert avec broche carrée pour déverrouillage de secours)

Serrure à mortaise (marque, type):

Serrure **Glutz Z Swiss 1001.4**, fourreau rond galvanisé bleu, pêne en Delrin, noix pour WC 7 mm

Fiches (type **Saka**):

Matériel profilé en aluminium, avec languettes latérales, bague, tige en acier chromé et nylon

### Fixation murale, au sol et au plafond

#### Profils

Vis Ø 5 mm, L 30 mm avec tampon en nylon

Vis Ø 5 mm, L 30-50 mm avec tampon Multi

(la fixation sur des panneaux de carton-plâtre ou sous des plafonds suspendus n'exige pas de support en bois)



### Portes

#### Dimensions:


60 cm, 70 cm, 80 cm (généralement 60 cm), hauteur libre 200 cm. Dimensions spéciales sur demande selon les besoins.

#### Portes coulissantes:

Par exemple pour toilettes accessibles aux invalides

#### Doubles portes à battant:

Par exemple pour portes de service, de locaux de nettoyage, etc.



### Accessoires spéciaux

Crochet à habits Crochet à manteaux, au choix en aluminium anodisé ou en acier inoxydable mat

Plaques signalétiques Dames, Hommes, Fauteuil roulant par ex. **FSB** métal léger anodisé mat

Butoir Transparent, auto-collant, circulaire **Geze**

Ferme-porte Clé à broche avec trou carré, fente pour pièce pour déverrouillage de secours

### Conceptions spéciales du matériel

Décors en résine synthétique:

**Argolite**, **Polyrey**, **FunderMax**, **Kronospan**, **Egger**, **Formex**, **Print**, etc.

Profils:

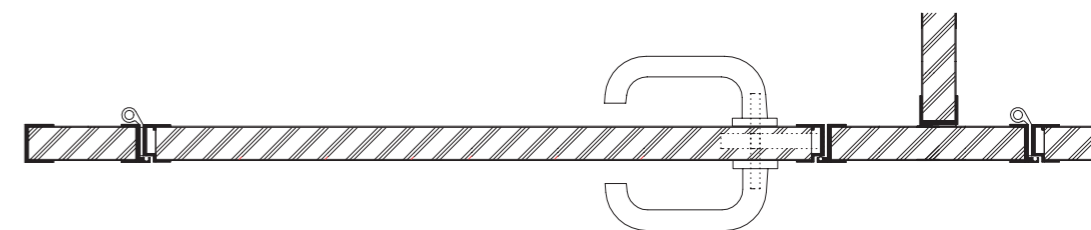
laqués par pulvérisation selon le RAL ou le NCS

Ferrures:

**Glutz**, **MEGA**, **HOPPE**, **Hewi**, **FSB**, **Jado**, etc.



### Coupe



### Raccords d'angles

