


## Notre collection



## Description

Application	Cabines de WC
Matériau	Panneau de particules plein revêtu des deux côtés de résine synthétique (0,8 mm), épaisseur totale de 40 mm.
Construction	Chants des éléments en bois massif, chants en bobine de 2 mm d'épaisseur en haut et en bas, contours des portes en bois massif, parties supérieures et latérales à fleur, avec battue, laquées 2 x selon le RAL/NCS, avec joint combiné inséré dans une rainure, serrure à mortaise de type Glutz Suisse (noix pour WC). Garniture de poignée en acier inoxydable de type Glutz 5071, clips pour rosaces de poignée et WC 5620/5380.4 (olive de verrou à l'intérieur, à l'extérieur rouge-vert avec fente pour pièces pour déverrouillage de secours). Supports en acier inoxydable Ø 18 mm avec rosace de sol.
Système	Système «Iris» ou équivalent.
Coloris	Au choix dans la collection de la maison (Pfleiderer).
Hauteur de paroi	Sur mesure, au choix avec ou sans espace au sol.
Soumission	BKP 277.2 Parois à éléments fixes CAN 632 Parois à éléments fixes

**saka**  
sanitärkabinen


**SAKA AG**  
Kanalstrasse 14  
5745 Safenwil

Tél. 062 723 11 11  
Fax 062 723 01 44

[www.saka.ch](http://www.saka.ch)  
[info@saka.ch](mailto:info@saka.ch)

**saka**  
sanitärkabinen

## Systeme de cloisons pour WC «Iris»




**SAKA AG**  
Kanalstrasse 14  
5745 Safenwil

Tél. 062 723 11 11  
Fax 062 723 01 44

[www.saka.ch](http://www.saka.ch)  
[info@saka.ch](mailto:info@saka.ch)

**Systeme de cloisons pour WC «Iris»**



**Portes**

**Dimensions:**  
60 cm, 70 cm, 80 cm, 90 cm (généralement 60 cm)  
Dimensions spéciales disponibles à la demande si nécessaire.



Bild: Kantonsspital Aarau AG

**Construction de la paroi**

Panneau porteur revêtu des deux côtés de résine synthétique, épaisseur totale de 40 mm (panneau de particules de 38 mm avec couche de couverture fine, plaque de stratifié haute pression 0,8 mm, collection [Pfleiderer](#))

Construction sans cadre avec montage dissimulé

**Ferrures**

Garniture de poignée (marque, type):

[Glutz](#) 5071 Memphis acier inoxydable mat  
[Glutz](#) 5620C rosaces à clip pour poignées rondes, hauteur 8 mm / [Glutz](#) 5380C clips pour rosaces de WC ronds, hauteur 8 mm

Serrure à mortaise (marque, type):

Serrure [Glutz](#) Z Swiss 1001.4, têtère ronde acier inoxydable mat, pêne en Delrin, noix pour WC 7 mm

Fiches (Type [Saka](#)):

Fiches [Simonswerk](#) Variant VN 2828 acier inoxydable mat, pour portes à fleur, avec battue.

Support de cloison (Type [Saka](#)):



Tube profilé en acier inoxydable de Ø 18 mm; rosace de sol en acier inoxydable, plate, Ø 50 mm, 2 mm d'épaisseur

**Fixation de mur et de sol**

Profil de fixation en joint creux

Vis Ø 5 mm, de 60 mm de longueur avec chevilles en nylon

(la fixation sur des panneaux de carton-plâtre ne requiert pas de support en bois)



Supports de cloison

Technique d'injection (trou de forage de 26 mm de diamètre, env. 25 mm en cas de chauffage au sol, sinon 50 mm de profondeur). Ancrer les supports dans le trou de forage avec du mortier d'injection Hilti HIT-HY (Exceptions: technique de collage ou de vissage pour chauffage électrique au sol ou planchers en bois)

**Accessoires spéciaux**

- |                           |  |
|---------------------------|--|
| Fiches de porte           | Fiches TECTUS, entièrement dissimulée  |
| Patère pour vêtements     | patère pour manteaux en acier inoxydable mat, profilé de 20 x 3 mm, avec vis |
| Plaques signalétiques     | Femmes, Hommes, Fauteuils roulants, Local de nettoyage, Douche, etc.         |
| Butoir                    | Plastique, auto-collant, circulaire  |
| Ferme-porte               | <a href="#">Geze</a>   |
| Déverrouillage de secours | Fente pour pièce pour déverrouillage de secours                              |

**Conceptions spéciales du matériau**

Décors en résine synthétique:

[Argolite](#), [Polyrey](#), [FunderMax](#), [Kronospan](#), [Egger](#), [Formex](#), [Print](#), etc.

Finitions de surface spéciales:

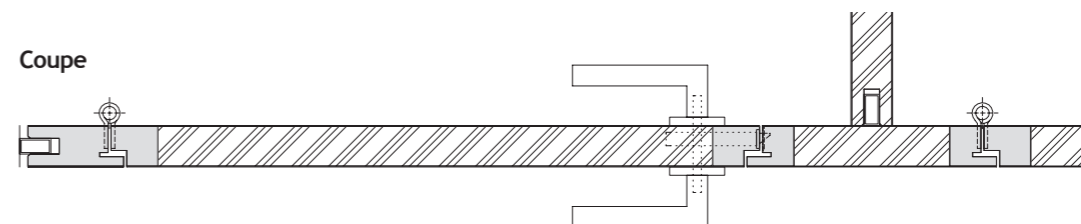
- recouvert d'aluminium (anodisé incolore ou laqué par pulvérisation)
- bois véritable plaqué, laqué
- entièrement laqué selon le RAL ou le NCS
- avec sous-couche, à peindre lors des travaux

Ferrures:

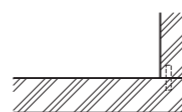
[Glutz](#), [MEGA](#), [HOPPE](#), [Hewi](#), [FSB](#), [Jado](#), etc.



**Coupe**



**Raccord d'angle Iris**



**Iris sur sol**



**Iris sur pieds de support**

