


La nostra collezione a magazzino



Testo per bandi di concorso

Destinazione d'uso Cabine per WC

Materiale Pannello in truciolato pieno rivestito su entrambi i lati con pannelli in resina sintetica (0,8 mm), spessore totale 40 mm.

Struttura Bordi elementi legno massiccio, bordi superiori e inferiori in rotolo di 2 mm di spessore, bordi porte legno massiccio, con battuta superiore e laterale a raso, 2 verniciature secondo RAL/NCS, con guarnizione combinata incanalata, serratura a incasso modello Glutz Swiss (quadro maniglia WC). Set maniglia in acciaio inox modello Glutz 5071, rosette maniglia e WC 5620/5380.4 a clip (all'interno nottolino, all'esterno rosso-verde con scanalatura per moneta per apertura di emergenza).

Sistema Sistema «Iris Sentio» o equivalente.

Colore A scelta dalla collezione aziendale (Pfleiderer).

Altezza di montaggio A tutta altezza.

Offerta d'appalto CCC 277.2 Pareti a elementi fissi
CPN 632 Pareti a elementi fissi



SAKA AG
Kanalstrasse 14
5745 Safenwil

Tel. 062 723 11 11
Fax 062 723 01 44

www.saka.ch
info@saka.ch



Sistema di pareti divisorie per WC «Iris Sentio»




SAKA AG
Kanalstrasse 14
5745 Safenwil

Tel. 062 723 11 11
Fax 062 723 01 44

www.saka.ch
info@saka.ch

Sistema di pareti divisorie per WC «Iris Sentio»



Porte

Dimensioni:
60 cm, 70 cm, 80 cm, 90 cm (normalmente 60 cm)
Su richiesta misure speciali a seconda delle esigenze



Struttura della parete

Pannello portante rivestito su entrambi i lati con pannelli in resina sintetica, spessore totale 40 mm
(Pannello in truciolato con pannello di particelle 38 mm, pannello laminato ad alta pressione 0,8 mm, collezione Pfliederer)

Senza telaio con montaggio a scomparsa

Ferramenta

Set maniglia (marca, modello):

Glutz 5071 Memphis acciaio inox opaco
Glutz 5620C Rosetta maniglia a clip tonda, altezza 8 mm
/Glutz 5380C Rosetta WC a clip tonda, altezza 8 mm

Serratura a incasso (marca, modello):

Serratura Glutz Z Swiss 1001.4, testiera tonda acciaio inox opaco, scrocco Delrin, quadro maniglia WC 7 mm


Cerniera (modello Saka):

Cerniera Variant VN 2828 Simonswerk acciaio inox opaco, per porte con battuta a raso

Fissaggio a parete e pavimento

Profilati di fissaggio in scuretto

Viti Ø 5 mm, L 60 mm con tassello in nylon
(Il fissaggio su pannelli in cartongesso non richiede inserti in legno)



Accessori speciali

Cerniera porta	Cerniera TECTUS, completamente a scomparsa
Gancio appendiabiti	Gancio portacappotto acciaio inox opaco, profilato 20 x 3 mm, con viti
Targhette	Donne, uomini, sedia a rotelle, locale pulizia, doccia ecc.
Respingente	Plastica, autoadesivo, tondo
Chiudiporta	GEZE
Apertura di emergenza	Apertura di emergenza con scanalatura per moneta

Concept di materiali speciali

Elementi decorativi in resina sintetica:
Argolite, Polyrey, FunderMax, Kronospan, Egger, Formex, Print o altri

Superfici speciali:

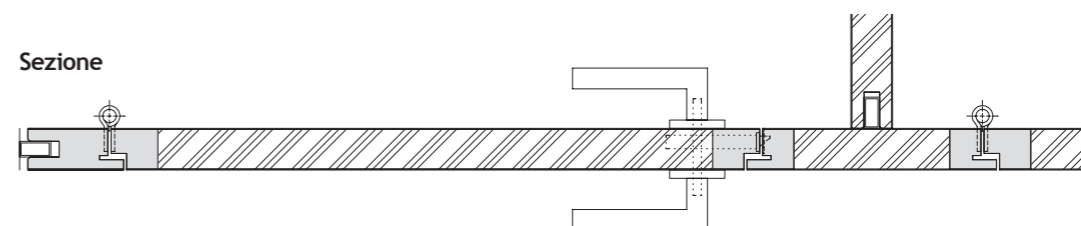
- Alluminio rivestito (anodizzato incolore o verniciato a polvere)
- Vero legno impiallacciato, verniciato
- Verniciatura coprente secondo RAL o NCS
- Con primer per tinteggiatura in loco

Ferramenta:

Glutz, MEGA, HOPPE, Hewi, FSB, Jado o altri



Sezione



Giunto angolare
Iris Sentio



Iris Sentio (chiusura
pavimento-soffitto)

